



# Présentation de la simulation et du mannequin Haute Fidélité

5.7 Intégration des savoirs et posture professionnelle infirmière

Réalisé en janvier 2021 par des étudiants de  
la promo 18-21 – IFSI du CHNDS

# Sommaire



- Définition de la simulation
- Les objectifs
- Les avantages
- Les différentes simulations dans notre institut
- Déroulement de la simulation
- Mannequin Haute Fidélité
- Conclusion



# Définition « la simulation »



- Méthode pédagogique d'apprentissage
- Utilisation de matériels
- Mise en situation reproduisant la réalité
- Permet d'enseigner des procédures diagnostiques et thérapeutiques

**« Jamais la première fois sur un patient »**

# Objectifs de la simulation

- Se former à des procédures, des gestes
- Acquérir et réactualiser des connaissances
- Analyser ses pratiques professionnelles
- Échanger en groupe afin de déterminer des axes d'améliorations

# Les avantages

- Acquérir des connaissances
- Renforcer les acquis
- Faciliter la réflexion en groupe
- Améliorer la confiance en soi



# Différentes simulations dans notre institut de formation



La simulation Haute  
Fidélité



La simulation procédurale

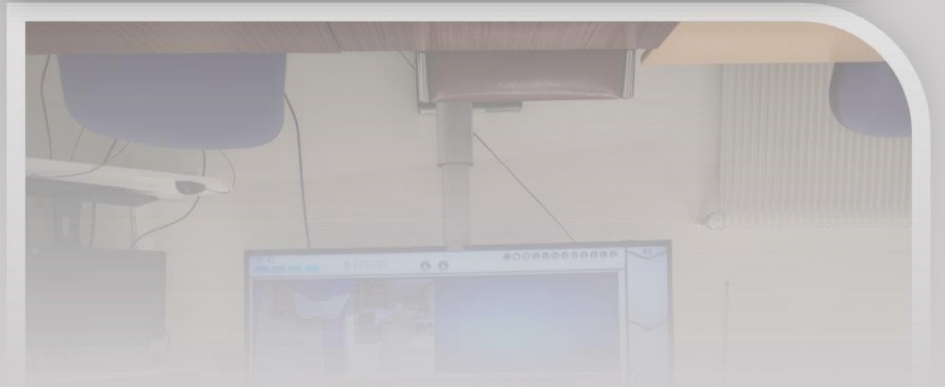
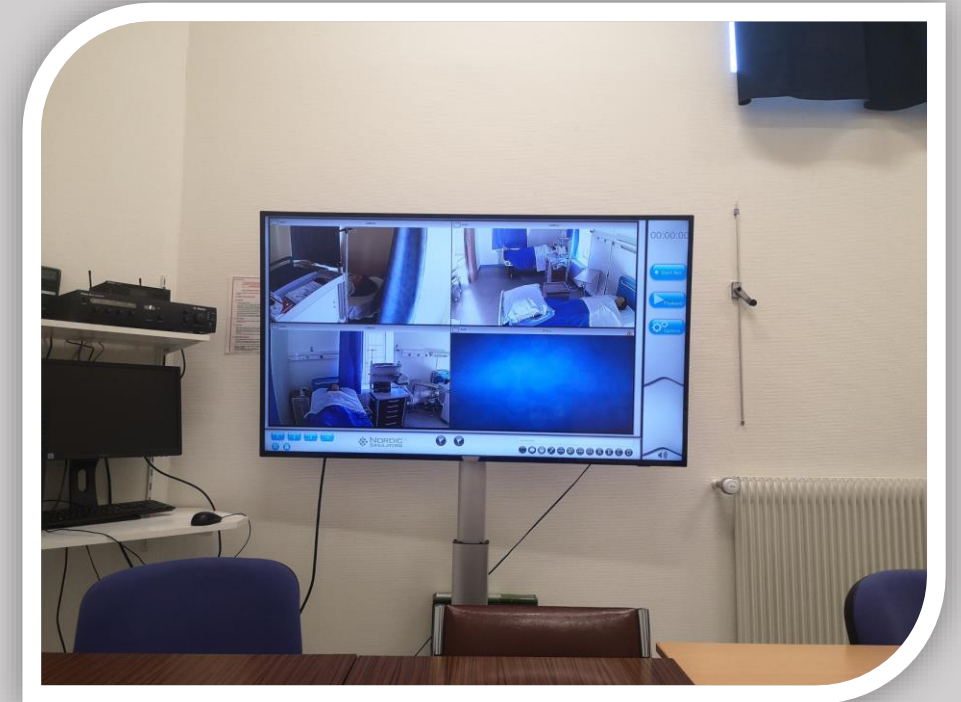


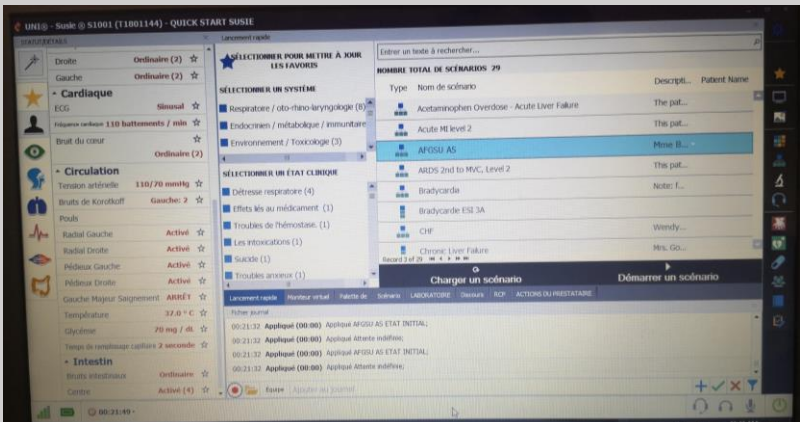
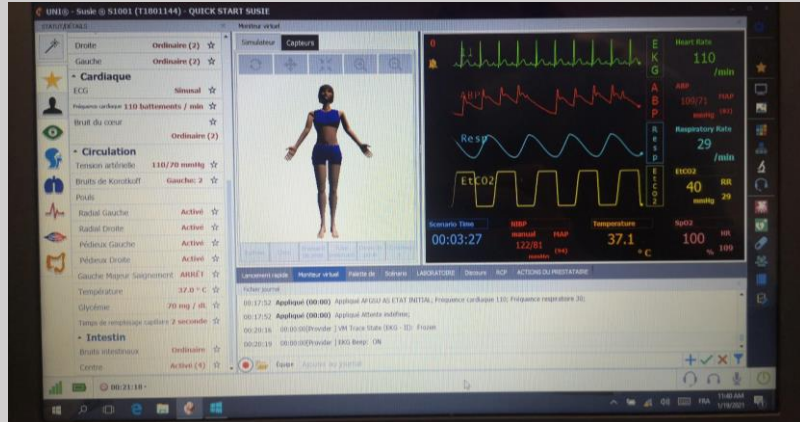
Patient standardisé ou  
patient simulé

Autres: Serious games

# Déroulement d'une simulation

- 3 phases distinctes:
  - Le *briefing* : précise le cadre de la séance ainsi que les objectifs
  - Le *déroulement du scénario* : former et guider par le formateur, mise en œuvre par les apprenants
  - Le *débriefing* : temps d'analyse de pratique et de synthèse





# Mannequin Haute Fidélité



# Conclusion



- Aucun risque pour le patient
- Développe le raisonnement clinique
- Aide pour l'apprentissage
- Aide pour communiquer dans diverses situations
- Réaliser dans le non-jugement et la bienveillance

MERCI de votre attention